

SUIMTEC[®]

Suministros Importados Técnicos S.A.S
Industrial Market

Sucursal
Bogotá - Colombia
Carrera 69B No. 34-02 Sur
Barrio Carvajal

☎ 60(1) 443 1050 - 60(1) 3913645
📞 311 431 5522

Sucursal
Dosquebradas - Colombia
Bodega 54 zona industrial
antigua plaza de las ferias
Barrio la Badea

☎ 60(6) 3134 964
📞 311 807 1433

Sucursal
Medellín - Colombia
Calle 25 No. 54-16
Barrio Antioquia

☎ 60(4) 424 3540
📞 316 874 3507



www.suimte.com



ventas@suimte.com





Somos una compañía dedicada a la importación y comercialización de materiales para el mantenimiento industrial tales como; plásticos de ingeniería, aislamientos térmicos, cauchos y empaquetaduras industriales.

Contamos con proveedores nacionales e internacionales quienes nos permiten ofrecer una **amplia gama de productos y servicios** que complementan nuestro portafolio. Todos nuestros productos son especializados y cumplen con los más altos estándares de calidad.

EXPERIENCIA

Nuestros socios y funcionarios cuentan con varios años de experiencia en el campo comercial e industrial, **contamos con personal profesional y técnico** que se capacita continuamente para ofrecer un mejor servicio a nuestros clientes.



MISIÓN

Garantizar los más altos **estándares de calidad** en todos los productos y procesos de la compañía, con responsabilidad social y teniendo como prioridad a nuestros clientes.

VISIÓN

Ser líderes en la importación, comercialización y fabricación de productos innovadores para el mercado industrial y ferretero Latinoamericano.



Nuestros socios y funcionarios tienen **varios años de experiencia** en el campo comercial e industrial. Nuestro **personal profesional y técnico** se capacita continuamente para ofrecer un mejor servicio a nuestro clientes en **Centro América y Sur América**.



POLIETILENO HD-PE

Presentación en Barra & Lámina
Colores: Blanco, negro, verde y rojo



POLIETILENO UHMW-PE

Presentación en Barra & Lámina
Colores: Blanco, negro y verde



POLIPROPILENO PP

Presentación en Barra & Lámina
Color: Blanco



ACETAL

Presentación en Barra & Lámina
Colores: Blanco y negro



NYLON / CAST

Presentación en Barra & Lámina
Colores: Natural, blanco y negro



PVC

Presentación en Barra & Lámina
Color: Gris



NYLON EXTRUIDO PP


Presentación en Barra
Colores: Amarillo



NYLON CON MOLYBDENO

Presentación en Barra & Lámina
Colores: Negro

PLÁSTICOS DE INGENIERÍA



PTFE 100%

Presentación en Barra & Lámina
Color: Blanco



PTFE / BRONCE

Presentación en Barra
Color: Café



PTFE / GRAFITO

Presentación en Barra
Color: Negro



POLIURETANO

Presentación en Barra & Lámina
Colores: Rojo y verde



BAQUELITA

Presentación en Barra & Lámina
Color: Café



BAQUELITA FV EPÓXICA

Presentación en Barra & Lámina
Color: Verde



PTFE / MOLYBDENO

Presentación en Barra
Color: Gris



PTFE / VIDRIO

Presentación en Barra
Color: Natural



**CINTA FIBRA DE
CERÁMICA + ALUMINIO**

Hasta 800°C



CINTA CERÁMICA

Hasta 800°C



CINTA FIBRA DE VIDRIO

Hasta 450°C



**CINTA FIBRA DE
VIDRIO + ALUMINIO**

Hasta 450°C




CORDÓN FIBRA DE VIDRIO

Hasta 450°C



**CORDÓN FIBRA
DE CERÁMICA**

Hasta 800°C



**LANA MINERAL
DE ROCA CON ALUMINIO**

Hasta 450°C

AISLAMIENTO TÉRMICO



PLACA DE CERÁMICA

Hasta 1.200°C




PAPEL CERÁMICO

Hasta 1.200°C




TELA CERÁMICA

Hasta 800°C



TELA FIBRA DE VIDRIO

Hasta 450°C



**TELA FIBRA DE
VIDRIO + ALUMINIO**

Hasta 450°C



**TELA FIBRA VIDRIO
SILICONADA POR UNA Y DOS CARAS**

Hasta 260°C



TELA DE SÍLICE

Hasta 1.100°C



**TELA Y CINTA PTFE
CON Y SIN ADHESIVO**

Hasta 260°C
Presentación en tela y cinta



**MANTA FIBRA
DE CERÁMICA**

Hasta 1.200°C



FRESCASA

Hasta 23°C a 80°C



HILO FIBRA DE VIDRIO

Hasta 450°C



HILO DE KEVLAR

Hasta 260°C



**LANA FIBRA DE
VIDRIO + ALUMINIO**

Hasta 250°C



THERMOLON

Hasta 80°C



YUMBOLON

Hasta 80°C



CAÑUELAS

Hasta 450°C
Fibra de vidrio y lana mineral de roca

SELLADO DINÁMICO



CINTA GRAFOIL
EXPANDIDA CORRUGADA

Hasta 1.000°C



CORDÓN ACRÍLICO PTFE

Hasta 250°C



CORDÓN KEVLAR

Hasta 280°C



CORDÓN KEVLAR SECO

Hasta 280°C



CORDÓN GRAFITO
PURO

Hasta 650°C



CORDÓN FIBRA DE
VIDRIO + GRAFITO

Hasta 450°C



**CORDÓN PTFE
GRAFITO**

Hasta 280°C



**CORDÓN PTFE
PURO**

Hasta 280°C



**CORDÓN FIBRA
DE CERÁMICA PTFE**

Hasta 280°C



**CORDÓN GRAFITO
PURO - CARBÓN**

Hasta 650°C



**CORDÓN PTFE
GRAFITO KEVLAR**

Hasta 280°C



**CORDÓN PTFE KEVLAR
CON ESQUINAS**

Hasta 280°C

SELLADO ESTÁTICO



**LAMINA GRAFOIL
CON INSERCIÓN METÁLICA**

Hasta 1.000°C



**LAMINA SINTÉTICA
CON INSERCIÓN METÁLICA 701**

Hasta 400°C



**LAMINA SINTÉTICA
452 VERDE**

Hasta 300°C



**LAMINA SINTÉTICA GRIS
NA-455**

Hasta 300°C



PAPEL HÚMEDO

Hasta 100°C



FIELTRO GRIS

Hasta 100°C



**LAMINA CORCHO
CAUCHO**

Hasta 100°C



**LAMINA Y CINTA PTFE
EXPANDIDO**

Hasta 260°C



SELLOS MECÁNICOS



LAMINA DE CAUCHO
NATURAL BLANCO

Hasta 120°C



LAMINA DE CAUCHO
NATURAL ROJO

Hasta 120°C



LAMINA DE CAUCHO
NEOPRENO

Hasta 120°C



LAMINA DE CAUCHO
EPDM

Hasta 120°C



LAMINA DE NITRILO
NEGRO

Hasta 120°C



LAMINA DE NITRILO
BLANCO

Hasta 120°C



LAMINA SILICONA
ROJA

Hasta 260°C



LAMINA SILICONA
TRANSLUCIDA

Hasta 260°C



SILICONA ESPONJOSA

Hasta 260°C

CAUCHOS



LAMINA VITON

Hasta 204°C



LAMINA FOAM

Hasta 80°C




**PISO EN CAUCHO
DIAMOND**

Espesor 3, 5 y 10mm




**PISO EN CAUCHO
ROUND**

Espesor 3, 5 y 10mm



**PISO EN CAUCHO
CHECKER**

Espesor 3, 5 y 10mm



**PISO EN CAUCHO
CORRUGATE**

Espesor 3, 5 y 10mm



CINTA DOBLE FAZ



CINTA ANTIDESLIZANTE

Fotoluminiscente



CINTA DUCT TAPE



CINTA DE ENMASCARAR



CINTA FILAMENTO



CINTA TRANSPARENTE



CINTA ALUMINIO



CINTA DOBLE FAZ



CINTA AISLANTE

ABRASIVOS

DISCOS



CORTE



PULIDO



CORTE

DISCOS CARBORUM, NORTON Y DEWALT



CORTE



CORTE



CORTE



CORTE



GRATAS



ABRASIVOS



BURILES



FRESAS - MACHOS



BROCAS



CUÑAS



SOLDADURA



SEGUETAS



MARTILLOS



LLAVE DE EXPANSIÓN

PRODUCTOS DE DISTRIBUCIÓN



PAPEL STRECH



PAÑOS LIMPIADORES



CARTÓN CORRUGADO



SERRUCHOS



ALICATES



REMACHADORA



TIJERAS



FLEXÓMETRO



TRONZADORA



PULIDORA



TALADRO PERCUTOR



SIERRAS



LIJADORA



SOLDADOR



HIDROLAVADORA



TALADRO

Importamos equipos profesionales y maquinaria, bajo pedido.



ESPONJAS



INSTANTÁNEO



CINTA AUTOFUSIÓN



SELLADOR



SILICONA USO GENERAL



SILICONA ALTA TEMPERATURA



SILICONA NEUTRA



SELLADOR POLIURETANO



VASELINA



ESPUMA EXPANSIVA



PINTURA AEROSOL



GRASA



GRAFITO



SILICONA LIQUIDA



LUBRICANTE



LUBRICANTES



PRODUCTOS CRC



CEMENTO TIP-TOP



SOLUBLE



LUBRICANTES INDUSTRIALES

FABRICACIONES



VULCANIZACIÓN Y EXTRUSIÓN



RUEDAS DE ESTIBADORA



MECANIZADO DE PIEZAS



FABRICACIÓN DE EMPAQUES



FABRICACIÓN DE PIEZAS EN POLIURETANO



RECUBRIMIENTO DE RODILLOS

ALIADOS ESTRATÉGICOS



TALENTO Y SEDES

BOGOTÁ



EJE CAFETERO



ANTIOQUIA





SUIMTEC[®]

Suministros Importados Técnicos S.A.S
Industrial Market

 **Sucursal**

Bogotá - Colombia

Carrera 69B No. 34-02 Sur
Barrio Carvajal


 60(1) 443 1050 - 60(1) 3913645

 311 431 5522

 **Sucursal**

Dosquebradas - Colombia

Bodega 54 zona industrial
antigua plaza de las ferias
Barrio la Badea


 60(6) 3134964


 311 807 1433

 **Sucursal**

Medellín - Colombia

Calle 25 No. 54-16
Barrio Antioquia

 60(4) 424 3540

 316 874 3507



www.suimte.com



ventas@suimte.com

